




## CARANTEC KELENN

Classement UE 2014  
Eau d'excellente qualité

European bathing water quality in 2014  
Excellent bathing water quality

# Résultats 2015

	01 juin	24 juin	09 juil.	23 juil.	05 août	18 août	01 sept.
	08:13	11:53	12:07	10:25	10:18	10:38	10:38
Entérocoques /100ml (MP)	<15	<15	<15	<15	46	15	15
Escherichia coli / 100ml (MP)	<15	15	<15	<15	77	<15	15
Interprétation sanitaire							

eau de bonne qualité  high-quality water  
 eau de qualité moyenne  average-quality water  
 eau de mauvaise qualité  low-quality water

Pendant vos vacances, le département Santé-Environnement de l'ARS contrôle régulièrement la qualité des eaux de baignade.

La qualité des eaux de baignade peut varier en fonction de la pluviométrie, de la courantologie, de pollutions chroniques ou accidentelles...

L'appréciation s'effectue en deux temps :  
en cours de saison sur des résultats ponctuels d'analyses :

à l'issue de la saison, sur la base de résultats des quatre dernières années.

During the holidays, the Health and Environment Department of ARS regularly controls the bacteriological quality of bathing water.

The quality of bathing water may vary according to the rainfall, the current and the more or less chronic or accidental pollution...

The estimation is done at two levels :  
during the season on analysis based on results obtained at that time :

at the end of the season, by the compilation of the results for four consecutive years.



scannez le flash code à l'aide de votre smartphone pour accéder directement aux résultats actualisés sur le site web du ministère en charge de la santé.

<http://baignades.sante.gouv.fr>

Pour le directeur,  
L'ingénieur général de génie sanitaire,

Brigitte YVON