

Commune : **CARANTEC**

Site de baignade : **CLOUET**

RESULTATS DE LA SAISON ESTIVALE 2019




Les résultats d'analyse des échantillons prélevés pendant la saison sont comparés aux références de qualités fixées par le ministère de la santé. La qualité qualifiée est celle déterminée pour le paramètre le plus déclassant.

Escherichia Coli	Enterocoques intestinaux		
	EI <= 100	100 < EI <= 370	EI > 370
EC <= 100	Bon	Moyen	Mauvais
100 < EC <= 1000	Moyen	Moyen	Mauvais
EC > 1000	Mauvais	Mauvais	Mauvais

Date de prélèvement	Heure	ENTÉROCOQUES /100ML (MP)	ESCHERICHIA COLI / 100ML (MP)	Interprétation de l'analyse
29/05/2019	15:16	<15	<15	Bon
27/06/2019	14:27	<15	<15	Bon
11/07/2019	13:14	<15	<15	Bon
25/07/2019	10:50	15	177	Moyen
09/08/2019	13:23	<15	<15	Bon
19/08/2019	09:49	<15	15	Bon
03/09/2019	09:59	15	46	Bon
10/09/2019	14:57	15	30	Bon

CLASSEMENT SANITAIRE DE FIN DE SAISON

Le classement annuel de la baignade est un classement statistique basé sur les valeurs des percentiles 90 et 95, calculés à partir de l'ensemble des résultats des quatre dernières saisons pour chacun des paramètres bactériens (directive 2006/7/CE).

Année de classement	2017	2018	2019
Classement européen	Bon	Excellent	Excellent
			

E. Coli	P95 <= 100	100 < P95 <= 200	P90 <= 185	P90 > 185
P95 <= 250	Excellente	Bonne	Suffisante	Insuffisante
250 < P95 <= 500	Bonne	Bonne	Suffisante	Insuffisante
P90 <= 500	Suffisante	Suffisante	Suffisante	Insuffisante
P90 > 500	Insuffisante	Insuffisante	Insuffisante	Insuffisante

	Année	Percentile 90	Percentile 95
Escherichia Coli	2017	235,66	381,37
Escherichia Coli	2018	156,31	238,46
Escherichia Coli	2019	101,08	144,59
Enterocoques Intestinaux	2017	77,63	109,62
Enterocoques Intestinaux	2018	60,90	80,52
Enterocoques Intestinaux	2019	49,93	63,74



scanner le flash code à l'aide de votre smartphone pour accéder directement aux résultats actualisés sur le site web du ministère en charge de la santé.
baignades.sante.gouv.fr

Commune : **CARANTEC**

Site de baignade : **KELENN**

RESULTATS DE LA SAISON ESTIVALE 2019

Les résultats d'analyse des échantillons prélevés pendant la saison sont comparés aux références de qualités fixées par le ministère de la santé. La qualité qualifiée est celle déterminée pour le paramètre le plus déclassant.

Escherichia Coli	Enterocoques intestinaux		
	EI <= 100	100 < EI <= 370	EI > 370
EC <= 100	Bon	Moyen	Mauvais
100 < EC <= 1000	Moyen	Moyen	Mauvais
EC > 1000	Mauvais	Mauvais	Mauvais

Date de prélèvement	Heure	ENTÉROCOQUES /100ML (MP)	ESCHERICHIA COLI / 100ML (MP)	Interprétation de l'analyse
29/05/2019	15:24	<15	<15	Bon
19/06/2019	08:00	<15	<15	Bon
27/06/2019	14:38	46	30	Bon
03/07/2019	08:11	<15	30	Bon
11/07/2019	13:00	<15	15	Bon
17/07/2019	09:14	15	<15	Bon
25/07/2019	10:35	<15	<15	Bon
01/08/2019	08:05	<15	<15	Bon
09/08/2019	13:10	<15	<15	Bon
12/08/2019	15:20	<15	<15	Bon
19/08/2019	09:29	61	15	Bon
26/08/2019	15:17	<15	30	Bon
03/09/2019	10:07	<15	<15	Bon
10/09/2019	15:10	<15	15	Bon

CLASSEMENT SANITAIRE DE FIN DE SAISON

Le classement annuel de la baignade est un classement statistique basé sur les valeurs des percentiles 90 et 95, calculés à partir de l'ensemble des résultats des quatre dernières saisons pour chacun des paramètres bactériens (directive 2006/7/CE).

Année de classement	2017	2018	2019
Classement européen	Excellent	Excellent	Excellent
	★★★★ 	★★★★ 	★★★★ 

E. Coli \ EI	P95 <= 100	100 < P95 <= 200	P90 <= 185	P90 > 185
P95 <= 250	Excellente	Bonne	Suffisante	Insuffisante
250 < P95 <= 500	Bonne	Bonne	Suffisante	Insuffisante
P90 <= 500	Suffisante	Suffisante	Suffisante	Insuffisante
P90 > 500	Insuffisante	Insuffisante	Insuffisante	Insuffisante

	Année	Percentile 90	Percentile 95
Escherichia Coli	2017	74,01	103,49
Escherichia Coli	2018	70,94	98,98
Escherichia Coli	2019	62,68	85,35
Enterocoques Intestinaux	2017	28,98	33,75
Enterocoques Intestinaux	2018	36,85	45,13
Enterocoques Intestinaux	2019	36,88	45,10



scanner le flash code à l'aide de votre smartphone pour accéder directement aux résultats actualisés sur le site web du ministère en charge de la santé.

baignades.sante.gouv.fr

Commune : **CARANTEC**

Site de baignade : **GREVE BLANCHE**

RESULTATS DE LA SAISON ESTIVALE 2019

Les résultats d'analyse des échantillons prélevés pendant la saison sont comparés aux références de qualités fixées par le ministère de la santé. La qualité qualifiée est celle déterminée pour le paramètre le plus déclassant.

Escherichia Coli	Enterocoques intestinaux		
	EI ≤ 100	100 < EI ≤ 370	EI > 370
EC ≤ 100	Bon	Moyen	Mauvais
100 < EC ≤ 1000	Moyen	Moyen	Mauvais
EC > 1000	Mauvais	Mauvais	Mauvais

Date de prélèvement	Heure	ENTÉROCOQUES /100ML (MP)	ESCHERICHIA COLI / 100ML (MP)	Interprétation de l'analyse
29/05/2019	15:34	<15	<15	Bon
27/06/2019	15:02	<15	46	Bon
11/07/2019	12:42	<15	<15	Bon
25/07/2019	10:15	<15	<15	Bon
09/08/2019	12:54	<15	<15	Bon
19/08/2019	09:15	<15	15	Bon
03/09/2019	10:15	<15	<15	Bon
10/09/2019	15:20	<15	<15	Bon

CLASSEMENT SANITAIRE DE FIN DE SAISON

Le classement annuel de la baignade est un classement statistique basé sur les valeurs des percentiles 90 et 95, calculés à partir de l'ensemble des résultats des quatre dernières saisons pour chacun des paramètres bactériens (directive 2006/7/CE).

Année de classement	2017	2018	2019
Classement européen	Excellent	Excellent	Excellent
	★★★★ 	★★★★ 	★★★★ 

E. Coli \ EI	P95 ≤ 100	100 < P95 ≤ 200	P90 ≤ 185	P90 > 185
P95 ≤ 250	Excellente	Bonne	Suffisante	Insuffisante
250 < P95 ≤ 500	Bonne	Bonne	Suffisante	Insuffisante
P90 ≤ 500	Suffisante	Suffisante	Suffisante	Insuffisante
P90 > 500	Insuffisante	Insuffisante	Insuffisante	Insuffisante

	Année	Percentile 90	Percentile 95
Escherichia Coli	2017	83,35	117,92
Escherichia Coli	2018	80,69	113,40
Escherichia Coli	2019	73,10	102,12
Enterocoques Intestinaux	2017	51,89	67,51
Enterocoques Intestinaux	2018	57,13	75,25
Enterocoques Intestinaux	2019	37,01	45,22



scanner le flash code à l'aide de votre smartphone pour accéder directement aux résultats actualisés sur le site web du ministère en charge de la santé.

baignades.sante.gouv.fr